



GOBIERNO DEL  
ESTADO DE MÉXICO

SEIEM



**CENTROS DE ACTUALIZACION  
DEL  
MAGISTERIO EN EL ESTADO DE  
MEXICO**

### EDUCACION SUPERIOR

#### CENTROS DE ACTUALIZACION DEL MAGISTERIO EN EL ESTADO DE MEXICO

#### CAMEM NEZAHUALCOYOTL

SERVICIO EDUCATIVO	ALUMNOS POR GRADO							GRUPOS POR GRADO							DOCEN- TES	PERSONAL ADMVO.
	1°	2°	3°	4°	5°	6°	TOTAL	1°	2°	3°	4°	5°	6°	TOTAL		
NO ESOLARIZADO	0	46	62	66	148	75	397	0	2	2	3	7	4	18	25	
ESCOLARIZADO	25	49	46	33	0	0	153	2	2	2	2	0	0	8	17	17
ESPECIALIDADES							0							0		
<b>TOTAL</b>	<b>25</b>	<b>95</b>	<b>108</b>	<b>99</b>	<b>148</b>	<b>75</b>	<b>550</b>	<b>2</b>	<b>4</b>	<b>4</b>	<b>5</b>	<b>7</b>	<b>4</b>	<b>26</b>	<b>42</b>	<b>17</b>

#### CAMEM TOLUCA

SERVICIO EDUCATIVO	ALUMNOS POR GRADO							GRUPOS POR GRADO							DOCEN- TES	PERSONAL ADMVO.
	1°	2°	3°	4°	5°	6°	TOTAL	1°	2°	3°	4°	5°	6°	TOTAL		
NO ESOLARIZADO	32	37	82	68	100	83	402	1	1	3	2	4	4	15	59	
ESCOLARIZADO	135	51	67	33			286	4	2	2	1	0	0	9	15	25
ESPECIALIDADES							0							0		
<b>TOTAL</b>	<b>167</b>	<b>88</b>	<b>149</b>	<b>101</b>	<b>100</b>	<b>83</b>	<b>688</b>	<b>5</b>	<b>3</b>	<b>5</b>	<b>3</b>	<b>4</b>	<b>4</b>	<b>24</b>	<b>74</b>	<b>25</b>

#### TOTAL CAMEM

SERVICIO EDUCATIVO	ALUMNOS POR GRADO							GRUPOS POR GRADO							DOCEN- TES	PERSONAL ADMVO.
	1°	2°	3°	4°	5°	6°	TOTAL	1°	2°	3°	4°	5°	6°	TOTAL		
NO ESOLARIZADO	32	83	144	134	248	158	799	1	3	5	5	11	8	33	84	
ESCOLARIZADO	160	100	113	66	0	0	439	6	4	4	3	0	0	17	32	42
ESPECIALIDADES	0	0	0	0	0	0	0	0	0	0	0	0	0	0	0	
<b>TOTAL</b>	<b>192</b>	<b>183</b>	<b>257</b>	<b>200</b>	<b>248</b>	<b>158</b>	<b>1,238</b>	<b>7</b>	<b>7</b>	<b>9</b>	<b>8</b>	<b>11</b>	<b>8</b>	<b>50</b>	<b>116</b>	<b>42</b>

## EDUCACION SUPERIOR

### CENTROS DE ACTUALIZACION DEL MAGISTERIO EN EL ESTADO DE MEXICO

CENTRO DE TABAJO	ALUMNOS POR GRADO							GRUPOS POR GRADO							DOCEN- TES	PERSONAL ADMVO.
	1°	2°	3°	4°	5°	6°	TOTAL	1°	2°	3°	4°	5°	6°	TOTAL		
CAMEM TOLUCA	167	88	149	101	100	83	688	5	3	5	3	4	4	24	74	25
CAMEM NEZAHUALCOYOTL	25	95	108	99	148	75	550	2	4	4	5	7	4	26	42	17
<b>TOTAL</b>	192	183	257	200	248	158	1,238	7	7	9	8	11	8	50	116	42

**EDUCACION SUPERIOR**

## CENTROS DE ACTUALIZACION DEL MAGISTERIO EN EL ESTADO DE MEXICO

CENTRO DE TRABAJO	ALUMNO / DOCENTE	ALUMNO / GRUPO	DOCENTE / GRUPO	GRUPO / ESCUELA	DOCENTE / ESCUELA
CAMEM TOLUCA	9.3	28.7	3.1	24.0	74.0
CAMEM NEZAHUALCOYOTL	13.1	21.2	1.6	26.0	42.0
<b>TOTAL</b>	<b>11</b>	<b>25</b>	<b>2</b>	<b>25.0</b>	<b>58.0</b>

## EDUCACION SUPERIOR

## CENTROS DE ACTUALIZACION DEL MAGISTERIO EN EL ESTADOS DE MEXICO

## PERONAL POR FUNCION

CENTRO DE TRABAJO	DIRECTIVO		PERSONAL	
	SIN GRUPO	CON GRUPO	DOCENTE	ADMINISTRATIVO
CAMEM NEZAHUALCOYOTL	1	0	42	17
CAMEM TOLUCA	2	1	73	25
<b>TOTAL</b>	<b>3</b>	<b>1</b>	<b>115</b>	<b>42</b>

## EDUCACION SUPERIOR

## CENTROS DE ACTUALIZACION DEL MAGISTERIO EN EL ESTADO DE MEXICO

CONCENTRADO: ALUMNOS Y GRUPOS POR GRADO, MODALIDAD Y LICENCIATURA

LICENCIATURA / MODALIDAD	ALUMNOS POR GRADO							GRUPOS POR GRADO						
	1°	2°	3°	4°	5°	6°	TOTAL	1°	2°	3°	4°	5°	6°	TOTAL
<b>NO ESCOLARIZADA</b>														
EDUC. SECUNDARIA CON ESPECIALIDAD EN ESPAÑOL	0	63	63	79	79	42	326	0	2	2	3	3	2	12
EDUC. SECUNDARIA CON ESPECIALIDAD EN HISTORIA	0	0	0	0	23	0	23	0	0	0	0	1	0	1
EDUC. SECUNDARIA CON ESPECIALIDAD EN EDUC. FORMACION CIVICA Y ETICA	0	20	25	0	0	66	111	0	1	1	0	0	3	5
EDUC. SECUNDARIA CON ESPECIALIDAD EN MATEMATICAS	32	0	24	17	26	31	130	1	0	1	1	1	2	6
EN PREESCOLAR	0	0	32	38	120	0	190	0	0	1	1	6	0	8
EDUC. TELESECUNDARIA	0	0	0	0	0	19	19	0	0	0	0	0	1	1
<b>SUBTOTAL NO ESCOLARIZADO</b>	<b>32</b>	<b>83</b>	<b>144</b>	<b>134</b>	<b>248</b>	<b>158</b>	<b>799</b>	<b>1</b>	<b>3</b>	<b>5</b>	<b>5</b>	<b>11</b>	<b>8</b>	<b>33</b>
<b>ESCOLARIZADA</b>														
EN PREESCOLAR	75	0	113	66	0	0	254	2	0	4	3	0	0	9
EN ESPAÑOL	0	28	0	0	0	0	28	0	1	0	0	0	0	1
EN MATEMATICAS	52	72	0	0	0	0	124	2	3	0	0	0	0	5
EN INGLES	33	0	0	0	0	0	33	2	0	0	0	0	0	2
<b>SUBTOTAL ESCOLARIZADA</b>	<b>160</b>	<b>100</b>	<b>113</b>	<b>66</b>	<b>0</b>	<b>0</b>	<b>439</b>	<b>6</b>	<b>4</b>	<b>4</b>	<b>3</b>	<b>0</b>	<b>0</b>	<b>17</b>
<b>TOTAL</b>	<b>192</b>	<b>183</b>	<b>257</b>	<b>200</b>	<b>248</b>	<b>158</b>	<b>1,238</b>	<b>7</b>	<b>7</b>	<b>9</b>	<b>8</b>	<b>11</b>	<b>8</b>	<b>50</b>

## EDUCACION SUPERIOR

## CENTROS DE ACTUALIZACION DEL MAGISTERIO EN EL ESTADO DE MEXICO

CAMEM NEZAHUALCOYOTL

ALUMNOS Y GRUPOS POR GRADO Y LICENCIATURA

LICENCIATURA / MODALIDAD	ALUMNOS POR GRADO							GRUPOS POR GRADO						
	1°	2°	3°	4°	5°	6°	TOTAL	1°	2°	3°	4°	5°	6°	TOTAL
<b>NO ESCOLARIZADA</b>														
EDUC. SECUNDARIA CON ESPECIALIDAD EN ESPAÑOL	0	26	37	49	53	15	180	0	1	1	2	2	1	7
EDUC. SECUNDARIA CON ESPECIALIDAD EN HISTORIA	0	0	0	0	23	0	23	0	0	0	0	1	0	1
EDUC. SECUNDARIA CON ESPECIALIDAD EN EDUC. FORMACION CIVICA Y ETICA	0	20	25	0	0	45	90	0	1	1	0	0	2	4
EDUC. SECUNDARIA CON ESPECIALIDAD EN MATEMATICAS	0	0	0	17	0	15	32	0	0	0	1	0	1	2
EN PREESCOLAR	0	0	0	0	72	0	72	0	0	0	0	4	0	4
EDUC. TELESECUNDARIA							0							0
<b>SUBTOTAL NO ESCOLARIZADO</b>	<b>0</b>	<b>46</b>	<b>62</b>	<b>66</b>	<b>148</b>	<b>75</b>	<b>397</b>	<b>0</b>	<b>2</b>	<b>2</b>	<b>3</b>	<b>7</b>	<b>4</b>	<b>18</b>
<b>ESCOLARIZADA</b>														
EN PREESCOLAR	0	0	46	33	0	0	79	0	0	2	2	0	0	4
EN ESPAÑOL	0	28	0	0	0	0	28	0	1	0	0	0	0	1
EN MATEMATICAS	16	21	0	0	0	0	37	1	1	0	0	0	0	2
EN INGLES	9	0	0	0	0	0	9	1	0	0	0	0	0	1
<b>SUBTOTAL ESCOLARIZADA</b>	<b>25</b>	<b>49</b>	<b>46</b>	<b>33</b>	<b>0</b>	<b>0</b>	<b>153</b>	<b>2</b>	<b>2</b>	<b>2</b>	<b>2</b>	<b>0</b>	<b>0</b>	<b>8</b>
<b>TOTAL</b>	<b>25</b>	<b>95</b>	<b>108</b>	<b>99</b>	<b>148</b>	<b>75</b>	<b>550</b>	<b>2</b>	<b>4</b>	<b>4</b>	<b>5</b>	<b>7</b>	<b>4</b>	<b>26</b>

## EDUCACION SUPERIOR

## CENTROS DE ACTUALIZACION DEL MAGISTERIO EN EL ESTADO DE MEXICO

CAMEM TOLUCA

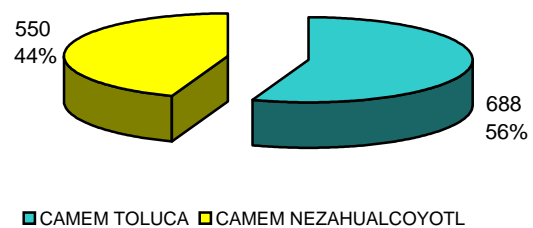
ALUMNOS Y GRUPOS POR GRADO Y LICENCIATURA

LICENCIATURA / MODALIDAD	ALUMNOS POR GRADO							GRUPOS POR GRADO						
	1°	2°	3°	4°	5°	6°	TOTAL	1°	2°	3°	4°	5°	6°	TOTAL
<b>NO ESCOLARIZADA</b>														
EDUC. SECUNDARIA CON ESPECIALIDAD EN ESPAÑOL	0	37	26	30	26	27	146	0	1	1	1	1	1	5
EDUC. SECUNDARIA CON ESPECIALIDAD EN HISTORIA							0							0
EDUC. SECUNDARIA CON ESPECIALIDAD EN EDUC. FORMACION CIVICA Y ETICA	0	0	0	0	0	21	21	0	0	0	0	0	1	1
EDUC. SECUNDARIA CON ESPECIALIDAD EN MATEMATICAS	32	0	24	0	26	16	98	1	0	1	0	1	1	4
EN PREESCOLAR	0	0	32	38	48	0	118	0	0	1	1	2	0	4
EDUC. TELESECUNDARIA	0	0	0	0	0	19	19	0	0	0	0	0	1	1
<b>SUBTOTAL NO ESCOLARIZADO</b>	<b>32</b>	<b>37</b>	<b>82</b>	<b>68</b>	<b>100</b>	<b>83</b>	<b>402</b>	<b>1</b>	<b>1</b>	<b>3</b>	<b>2</b>	<b>4</b>	<b>4</b>	<b>15</b>
<b>ESCOLARIZADA</b>														
EN PREESCOLAR	75	0	67	33	0	0	175	2	0	2	1	0	0	5
EN ESPAÑOL							0							0
EN MATEMATICAS	36	51	0	0	0	0	87	1	2	0	0	0	0	3
EN INGLES	24	0	0	0	0	0	24	1	0	0	0	0	0	1
<b>SUBTOTAL ESCOLARIZADA</b>	<b>135</b>	<b>51</b>	<b>67</b>	<b>33</b>	<b>0</b>	<b>0</b>	<b>286</b>	<b>4</b>	<b>2</b>	<b>2</b>	<b>1</b>	<b>0</b>	<b>0</b>	<b>9</b>
<b>TOTAL</b>	<b>167</b>	<b>88</b>	<b>149</b>	<b>101</b>	<b>100</b>	<b>83</b>	<b>688</b>	<b>5</b>	<b>3</b>	<b>5</b>	<b>3</b>	<b>4</b>	<b>4</b>	<b>24</b>

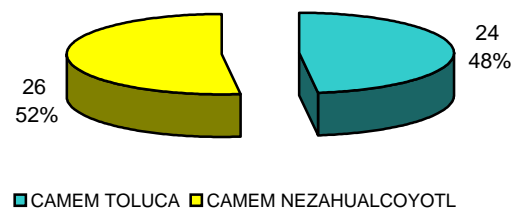


**EDUCACION SUPERIOR**  
**CENTRO DE ACTUALIZACION DEL MAGISTERIO**  
**CICLO: 2008-2009**  
**PERIODO: FIN DE CURSOS**  
**CONTROL: OFICIAL**


**ALUMNOS: 1,238**



**GRUPOS: 50**



**DOCENTES: 116**



**CENTROS DE TRABAJO: 2**

